

# GRAU

## Team Agile

Team Agile ist der perfekte New Work Begleiter. Flexibel, schlankes Design, hohe Lichtleistung und vollautomatisches Licht inkl. App Steuerung zeichnen die in Deutschland gefertigte Arbeitsleuchte aus.

Team Agile bietet eine Reihe von cleveren Funktionen:

- Beam Lens
- Indirektes Raumlicht
- GRAU App
- Schwarm Gruppierung
- Bewegungssensor
- Lichtsensor
- Color Tune

Designed und gefertigt am GRAU Campus in Deutschland.


---

## Farben

Farben	Artikelnummer
 Sand White	TM15-5
 Grey	TM15-2
 White	TM15-1
 Black	TM15-0
 Light Blue	TM15-3

---

## Dimensionen



## Body

Maße Verpackung (L x B x H)	220cm x 38cm x 15cm
Material	Aluminium
Oberfläche	Pulverbeschichtet
Gewicht	8kg
Gewicht inkl. Verpackung	15kg
Montageart	Freistehend
Nennspannung	220–240V
Leistungsaufnahme	74W
Leuchteneffizienz	134lm/W
Länge Anschlussleitung	2m
Schutzklasse	I
Artikelnummer	TM16-5

---

## Licht

Leuchtmittel	LED
Leuchtenlichtstrom	9900lm
Direkter Farbwiedergabeindex	CRI >94
Indirekter Farbwiedergabeindex	CRI >94
Lichtaustritt	15% direkt / 85% indirekt
Lichtverteilung	Asymmetrisch
Mittlere Lebensdauer LED	50.000h
Farbtemperatur	2700-4000K
Lichtfarbe	Warmweiß – Kühlweiß
Dimmbar	Ja
Dimmer integriert	Ja
Art der Dimmung	Smart Switch
Bewegungssensor	Ja
Konstantlichtregelung	Ja
Sensorik abschaltbar	Ja
Status LED Sensorik	Ja
Schwarmfunktion	Ja
Kompatibilität mit Casambi	Ja
GRAU App integriert	Ja

# GRAU

## Team Agile






Team Agile is the perfect New Work companion. Flexible, slim design, high light output and fully automatic light including app control – made in Germany.

Team Agile offers a range of clever functions:


- Beam Lens
- Indirect ambient light
- GRAU app
- Swarm grouping
- Motion sensor
- Light sensor
- Color Tune

Designed and manufactured at the GRAU Campus in Germany.

## Colors

Colors	SKU
 Sand White	TM15-5
 Grey	TM15-2
 White	TM15-1
 Black	TM15-0
 Light Blue	TM15-3

## Dimensions



## Body

Packaging dimensions (L x W x H)	220cm x 38cm x 15cm
Material	Aluminum
Surface	Powder-coated
Weight	8kg
Weight incl. packaging	15kg
Mounting type	Floor
Rated voltage	220–240V
Power consumption	74W
Luminaire efficiency	134lm/W
Length of connection cable	2m
Protection class	I
SKU	TM16-5

---

## Light

Light source	LED
Luminous flux	9900lm
Direct color rendering index	CRI >94
Indirect color rendering index	CRI >94
Light emission	15% direct / 85% indirect
Light distribution	Asymmetric
Average LED life	50.000h
Color temperature	2700-4000K
Light color	Warm White – Cool White
Dimmable	Yes
Dimmer integrated	Yes
Type of dimming	Smart Switch
Motion sensor	Yes
Constant Light Regulator	Yes
Sensor system can be switched off	Yes
Status LED sensor	Yes
Swarm function	Yes
Compatibility with Casambi	Yes
GRAU App integrated	Yes