

IN THE TUBE 360-400 WALL

de Dominique Perrault et Gaëlle Lauriot-Prévoist

FICHE TECHNIQUE

TECHNICAL SHEET



APPLIQUE

WALL LAMP

Matériaux

Tube : **verre borosilicate**
Bouchon étanche : **silicone et fonte d'aluminium noirs**
Collier de fixation : **acier inoxydable**
Maille amovible : **finitions doré, argenté ou sans maille**
Visserie : **acier inoxydable**
Câble : **caoutchouc noir**

Materials

Tube : borosilicate glass
Waterproof stopper : black silicon and aluminium cast
Adjustable collar : stainless steel
Removable mesh : no mesh, gold or silver finish
Fastenings : stainless steel
Wire : black rubber

Poids net

1,6 kg

Net weight

Usage

Use

Intérieur / extérieur / salle de bain

Indoor / outdoor / bathroom

Emballage

Packaging

190 x 190 x 630 mm

IP IP

65

IK IK

07

Tension

Voltage

220V

Classe

Class

1

Watt

Watt

6W

Source

Source

LED INTEGRATED 2700K

Lumens

Lumens output

180lm

180lm

Driver

Driver

**Driver externe fourni (63,3 x 40 x 23 mm)
Dimmable TRIAC 350 mA - 9,5W**
External driver supplied (63,3 x 40 x 23 mm)
TRIAC dimmable 350 mA - 9,5W

Option :

DALI / 0-10V sur demande

DALI / 0-10V on request

Câble

Wire

Caoutchouc noir, longueur : 3 m

Black rubber, length : 3 m

Accessoires fournis

Accessories included

2 Colliers de fixations fournis

2 Adjustable collars are included

Accessoires optionnels

Optional accessories

Plaque d'ornement, trappe 75, trappe 140

Cover plate, trappe 75, trappe 140

Interrupteur

Switch

NA

Fiches

Plug

NA

MAILLES MESHES



Silver

SIL



Gold

GOLD



No Mesh

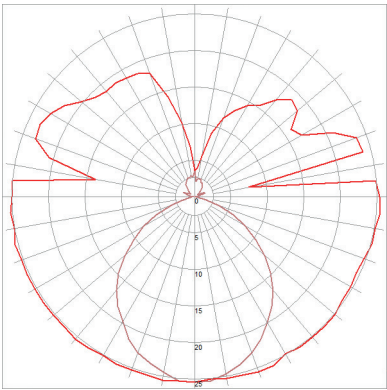
IN THE TUBE 360-400 WALL

de Dominique Perrault et Gaëlle Lauriot-Prévost

FICHE TECHNIQUE TECHNICAL SHEET

DONNÉES PHOTOMÉTRIQUES PHOTOMETRIC DATA

Flux	180lm
Tc	2700 (valeur indicative) (indicative value)
CRI	85



IN THE TUBE 360-400 WALL

de Dominique Perrault et Gaëlle Lauriot-Prévost

FICHE TECHNIQUE TECHNICAL SHEET

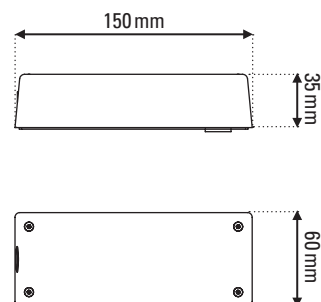
ACCESSOIRES

ACCESSORIES

DRIVER BOX S

ITT 360-400 / ITT 360-700

Matériau Material	Aluminium chromé Aluminium
Poids net Net weight	0,3 kg
Emballage Packaging	60 x 35 x 150 mm
Finitions Finishes	Chromé brillant Polished chromed
Usage Use	Intérieur / extérieur / salle de bain Indoor / outdoor / bathroom

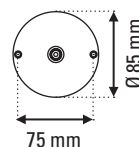


Accessoire étanche indispensable pour un usage du luminaire en extérieur et salle de bain (IP65).
Pour un usage en intérieur, il permet de cacher le driver et les branchements de façon esthétique.
Essential accessory for an outdoor and bathroom use of the light (IP65).
For an indoor use, the box enable to aesthetically hide the wiring and the driver.

PLAQUE D'ORNEMENT ACIER INOX ORNAMENTAL STAINLESS STEEL PLATE

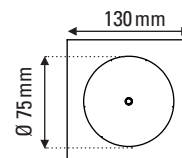
Matériau Material	Acier inoxydable Stainless steel
-----------------------------	--

COVER PLATE



TRAPPE 75 TRAPDOOR 75

Matériau Material	Plâtre haute dureté High density plaster
-----------------------------	--



TRAPPE 140 TRAPDOOR 140

Matériaux Material	Plâtre haute dureté High density plaster
------------------------------	--

