

de Dominique Perrault et Gaëlle Lauriot-Prévost

IN THE TUBE 360-1600 PENDANT VERTICAL

FICHE TECHNIQUE

TECHNICAL SHEET



SUSPENSION VERTICALE VERTICAL PENDANT LAMP

Matériaux

Tube : **verre borosilicate**
Bouchon étanche : **silicone et fonte d'aluminium noirs**
Collier de fixation : **acier inoxydable**
Maille amovible : **finitions doré, argenté ou sans maille**
Visserie : **acier inoxydable**
Câble : **caoutchouc noir**

Materials

Tube : borosilicate glass
Waterproof stopper : black silicon and aluminium cast
Adjustable collar : stainless steel
Removable mesh : no mesh, gold or silver finish
Fastenings : stainless steel
Wire : black rubber

Poids net Net weight

4,4 kg

Usage Use

Intérieur / extérieur / salle de bain
Indoor / outdoor / bathroom

Emballage Packaging

230 x 230 x 2010 mm

IP IP

65

IK IK

07

Tension Voltage

220V

Classe Class

1

Watt Watt

30W

Source Source

LED INTEGRATED 2700K

Lumens Lumens output

920lm
920lm

Driver Driver

Driver externe fourni (45 x 155 x 30 mm)
Dimmable TRIAC 950 mA - 36W
External driver supplied (45x155x30mm)
TRIAC dimmable 950mA-36W

Option :
DALI / 0-10V sur demande
DALI / 0-10V on request

Câble Wire

Caoutchouc noir, longueur : 3 m
Black rubber, length : 3m

Accessoires fournis Accessories included

2 Colliers de fixations + ITT 360 HANG 1 fournis
2 Adjustable collars + ITT 360 HANG 1 are included

Accessoires optionnels Optional accessories

Plaque d'ornement, trappe 75, trappe 140
Cover plate, trappe 75, trappe 140

Interrupteur Switch

NA

Fiches Plug

NA

MAILLES MESHES



Silver

SIL



Gold

GOLD



No Mesh

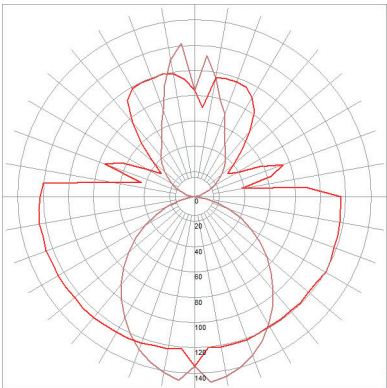
IN THE TUBE 360-1600 PENDANT VERTICAL

de Dominique Perrault et Gaëlle Lauriot-Prévost

FICHE TECHNIQUE TECHNICAL SHEET

DONNÉES PHOTOMÉTRIQUES PHOTOMETRIC DATA

| | |
|------|---|
| Flux | 920lm |
| Tc | 2700 (valeur indicative) (indicative value) |
| CRI | 85 |



IN THE TUBE 360-1600 PENDANT VERTICAL

de Dominique Perrault et Gaëlle Lauriot-Prévost

FICHE TECHNIQUE TECHNICAL SHEET

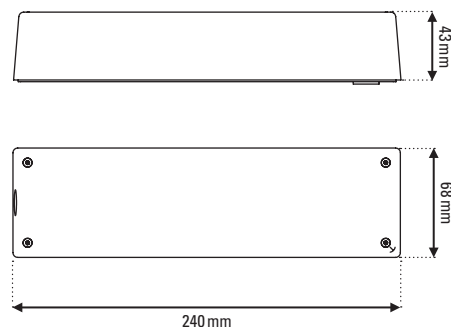
ACCESSOIRES

ACCESSORIES

DRIVER BOX L

ITT 360-1000 / ITT 360-1600

| | |
|--------------------------------|---|
| Matériau Material | Aluminium chromé Aluminium |
| Poids net Net weight | 0,6 kg |
| Emballage Packaging | 68 × 43 × 240 mm |
| Finitions Finishes | Chromé brillant Polished chromed |
| Usage Use | Intérieur / extérieur / salle de bain Indoor / outdoor / bathroom |



**Accessoire étanche indispensable pour un usage du luminaire en extérieur et salle de bain (IP65).
Pour un usage en intérieur, il permet de cacher le driver et les branchements de façon esthétique.**
Essential accessory for an outdoor and bathroom use of the light (IP65).
For an indoor use, the box enable to aesthetically hide the wiring and the driver.

KIT SUSPENSION VERTICALE HORIZONTAL VERTICAL KIT

| | |
|-----------------------------|--|
| Matériau Material | Acier inoxydable Stainless steel |
|-----------------------------|--|

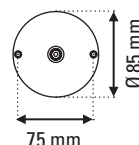
ITT 360 HANG 1



PLAQUE D'ORNEMENT ACIER INOX ORNAMENTAL STAINLESS STEEL PLATE

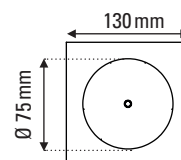
| | |
|-----------------------------|--|
| Matériau Material | Acier inoxydable Stainless steel |
|-----------------------------|--|

COVER PLATE



TRAPPE 75 TRAPDOOR 75

| | |
|-----------------------------|--|
| Matériau Material | Plâtre haute dureté High density plaster |
|-----------------------------|--|



TRAPPE 140 TRAPDOOR 140

| | |
|------------------------------|--|
| Matériaux Material | Plâtre haute dureté High density plaster |
|------------------------------|--|

