

IN THE TUBE 360-1000 PENDANT VERTICAL

de Dominique Perrault et Gaëlle Lauriot-Prévost

FICHE TECHNIQUE

TECHNICAL SHEET



SUSPENSION VERTICALE VERTICAL PENDANT LAMP

Matériaux
 Tube : verre borosilicaté
 Bouchon étanche : silicone et fonte d'aluminium noirs
 Collier de fixation : acier inoxydable
 Maille amovible : finitions doré, argenté ou sans maille
 Visserie : acier inoxydable
 Câble : caoutchouc noir

Materials
 Tube : borosilicate glass
 Waterproof stopper : black silicon and aluminium cast
 Adjustable collar : stainless steel
 Removable mesh : no mesh, gold or silver finish
 Fastenings : stainless steel
 Wire : black rubber

Poids net
 Net weight **3 kg**

Usage
 Use **Intérieur / extérieur / salle de bain**
 Indoor / outdoor / bathroom

Emballage
 Packaging **190 x 190 x 1360 mm**

IP IP
65

IK IK
07

Tension
 Voltage **220V**

Classe
 Class **1**

Watt
 Watt **20W**

Source
 Source **LED INTEGRATED 2700 K**

Lumens
 Lumens output **570 lm**
 570 lm

Driver
 Driver **Driver externe fourni (167 x 38,4 x 29,8 mm)**
Dimmable TRIAC 500 mA - 20W
 External driver supplied (167 x 38,4 x 29,8 mm)
 TRIAC dimmable 500 mA-20W

Option :
DALI / 0 - 10V sur demande
 DALI / 0 - 10V on request

Câble
 Wire **Caoutchouc noir, longueur : 3 m**
 Black rubber, length : 3 m

Accessoires fournis
 Accessories included **2 Colliers de fixations + ITT 360 HANG 1 fournis**
 2 Adjustable collars + ITT 360 HANG 1 are included

Accessoires optionnels
 Optional accessories **Plaque d'ornement, trappe 75, trappe 140**
 Cover plate, trappe 75, trappe 140

Interrupteur
 Switch **NA**

Fiches
 Plug **NA**

MAILLES MESHES



Silver

SIL



Gold

GOLD



No Mesh

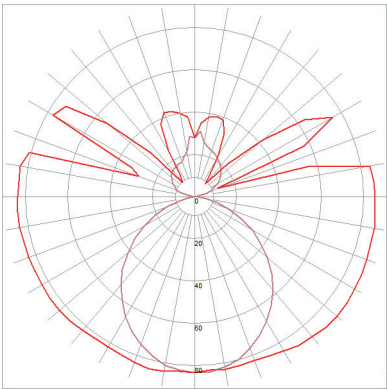
IN THE TUBE 360-1000 PENDANT VERTICAL

de Dominique Perrault et Gaëlle Lauriot-Prévost

FICHE TECHNIQUE TECHNICAL SHEET

DONNÉES PHOTOMÉTRIQUES PHOTOMETRIC DATA

Flux	570lm
Tc	2700 (valeur indicative) (indicative value)
CRI	85



IN THE TUBE 360-1000 PENDANT VERTICAL

de Dominique Perrault et Gaëlle Lauriot-Prévost

FICHE TECHNIQUE TECHNICAL SHEET

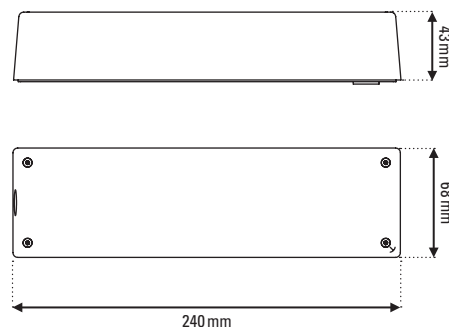
ACCESSOIRES

ACCESSORIES

DRIVER BOX L

ITT 360-1000 / ITT 360-1600

Matériau Material	Aluminium chromé Aluminium
Poids net Net weight	0,6 kg
Emballage Packaging	68 × 43 × 240 mm
Finitions Finishes	Chromé brillant Polished chromed
Usage Use	Intérieur / extérieur / salle de bain Indoor / outdoor / bathroom



**Accessoire étanche indispensable pour un usage du luminaire en extérieur et salle de bain (IP65).
Pour un usage en intérieur, il permet de cacher le driver et les branchements de façon esthétique.**
Essential accessory for an outdoor and bathroom use of the light (IP65).
For an indoor use, the box enable to aesthetically hide the wiring and the driver.

KIT SUSPENSION VERTICALE HORIZONTAL VERTICAL KIT

Matériau Material	Acier inoxydable Stainless steel
-----------------------------	--------------------------------------------

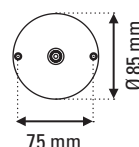
ITT 360 HANG 1



PLAQUE D'ORNEMENT ACIER INOX ORNAMENTAL STAINLESS STEEL PLATE

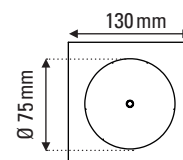
Matériau Material	Acier inoxydable Stainless steel
-----------------------------	--------------------------------------------

COVER PLATE



TRAPPE 75 TRAPDOOR 75

Matériau Material	Plâtre haute dureté High density plaster
-----------------------------	----------------------------------------------------



TRAPPE 140 TRAPDOOR 140

Matériaux Material	Plâtre haute dureté High density plaster
------------------------------	----------------------------------------------------

