

IN THE TUBE 360-1000 FLAP

de Dominique Perrault et Gaëlle Lauriot-Prévost

FICHE TECHNIQUE

TECHNICAL SHEET



APPLIQUE

WALL LAMP


Matériaux (tube)	Tube : verre borosilicate Bouchon étanche : silicone et fonte d'aluminium noirs Collier de fixation : acier inoxydable Maille amovible : finitions doré, argenté ou sans maille Visserie : acier inoxydable Câble : caoutchouc noir
Materials (tube)	Tube : borosilicate glass Waterproof stopper : black silicon and aluminium cast Adjustable collar : stainless steel Removable mesh : no mesh, gold or silver finish Fastenings : stainless steel Wire : black rubber
Matériaux (flap)	Inox, aluminium
Materials (flap)	Stainless steel, aluminium
Poids net (tube)	3 kg
Net weight (tube)	
Usage	Intérieur / extérieur / salle de bain
Use	Indoor / outdoor / bathroom
Emballage (tube)	190 x 190 x 1360 mm
Packaging (tube)	
Emballage (flap)	250 x 250 x 1360 mm
Packaging (flap)	
IP IP	65
IK IK	07

Tension	220V
Voltage	
Classe	1
Class	
Watt	20W
Watt	
Source	LED INTEGRATED 2700K
Source	
Lumens	570lm
Lumens output	570lm
Driver	Driver externe fourni (167x38,4x29,8 mm) Dimmable TRIAC 500 mA - 20W External driver supplied (167x38,4x29,8 mm) TRIAC dimmable 500 mA-20W
Driver	
Câble	Caoutchouc noir, longueur : 3 m
Wire	Black rubber, length : 3m
Accessoires fournis	2 Colliers de fixations + ITT 360 FLAP fournis
Accessories included	2 Adjustable collars + ITT 360 FLAP are included
Accessoires optionnels	Plaque d'ornement, trappe 75, trappe 140
Optional accessories	Cover plate, trappe 75, trappe 140
Interrupteur	NA
Switch	
Fiches	NA
Plug	

MAILLES TUBE TUBE MESHES



COULEURS FLAP FLAP COLORS



INTÉRIEUR FLAP FLAP INSIDE



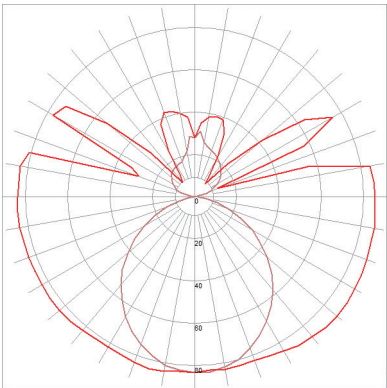
IN THE TUBE 360-1000 FLAP

de Dominique Perrault et Gaëlle Lauriot-Prévost

FICHE TECHNIQUE TECHNICAL SHEET

DONNÉES PHOTOMÉTRIQUES PHOTOMETRIC DATA

Flux	570lm
Tc	2700 (valeur indicative) (indicative value)
CRI	85



IN THE TUBE 360-1000 FLAP

de Dominique Perrault et Gaëlle Lauriot-Prévost

FICHE TECHNIQUE TECHNICAL SHEET

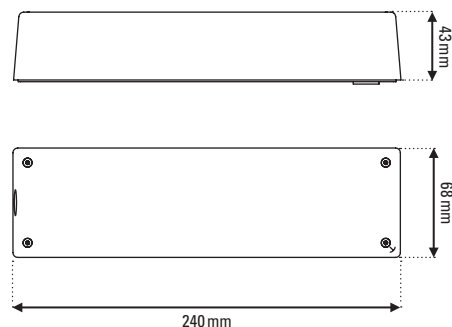
ACCESSOIRES

ACCESSORIES

DRIVER BOX L

ITT 360-1000 / ITT 360-1600

Matériau Material	Aluminium chromé Aluminium
Poids net Net weight	0,6 kg
Emballage Packaging	68 × 43 × 240 mm
Finitions Finishes	Chromé brillant Polished chromed
Usage Use	Intérieur / extérieur / salle de bain Indoor / outdoor / bathroom

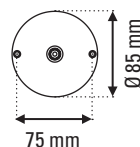


Accessoire étanche indispensable pour un usage du luminaire en extérieur et salle de bain (IP65).
Pour un usage en intérieur, il permet de cacher le driver et les branchements de façon esthétique.
Essential accessory for an outdoor and bathroom use of the light (IP65).
For an indoor use, the box enable to aesthetically hide the wiring and the driver.

PLAQUE D'ORNEMENT ACIER INOX ORNEMENTAL STAINLESS STEEL PLATE

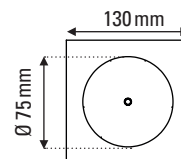
Matériau Material	Acier inoxydable Stainless steel
-----------------------------	--

COVER PLATE



TRAPPE 75 TRAPDOOR 75

Matériau Material	Plâtre haute dureté High density plaster
-----------------------------	--



TRAPPE 140 TRAPDOOR 140

Matériaux Material	Plâtre haute dureté High density plaster
------------------------------	--

