

IN THE TUBE 360-700 PENDANT HORIZONTAL

de Dominique Perrault et Gaëlle Lauriot-Prévost

FICHE TECHNIQUE

TECHNICAL SHEET



SUSPENSION HORIZONTALE HORIZONTAL PENDANT LAMP

Matériaux
 Tube : verre borosilicaté
 Bouchon étanche : silicone et fonte d'aluminium noirs
 Collier de fixation : acier inoxydable
 Maille amovible : finitions doré, argenté ou sans maille
 Visserie : acier inoxydable
 Câble : caoutchouc noir

Materials
 Tube : borosilicate glass
 Waterproof stopper : black silicon and aluminium cast
 Adjustable collar : stainless steel
 Removable mesh : no mesh, gold or silver finish
 Fastenings : stainless steel
 Wire : black rubber

Poids net
 Net weight
2,4 kg

Usage
 Use
Intérieur / extérieur / salle de bain
 Indoor / outdoor / bathroom

Emballage
 Packaging
190 x 190 x 940 mm

IP IP
65

IK IK
07

Tension
 Voltage
220V

Classe
 Class
1

Watt
 Watt
12W

Source
 Source
LED INTEGRATED 2700K

Lumens
 Lumens output
380lm
 380lm

Driver
 Driver
Driver externe fourni (85 x 40,4 x 22 mm)
Dimmable TRIAC 350 mA - 15W
 External driver supplied (85 x 40,4 x 22 mm)
 TRIAC dimmable 350 mA - 15W

Option :
DALI / 0-10V sur demande
 DALI / 0-10V on request

Câble
 Wire
Caoutchouc noir, longueur : 3 m
 Black rubber, length : 3 m

Accessoires fournis
 Accessories included
2 Colliers de fixations + ITT 360 HANG 2 fournis
 2 Adjustable collars + ITT 360 HANG 2 are included

Accessoires optionnels
 Optional accessories
Plaque d'ornement, trappe 75, trappe 140
 Cover plate, trappe 75, trappe 140

Interrupteur
 Switch
NA

Fiches
 Plug
NA

MAILLES MESHES



DCWéditions
 PARIS

71 rue de la Fontaine au Roi
 75011 Paris — France
 +33 (0)1 40 21 37 60
 sales@dcwe.fr

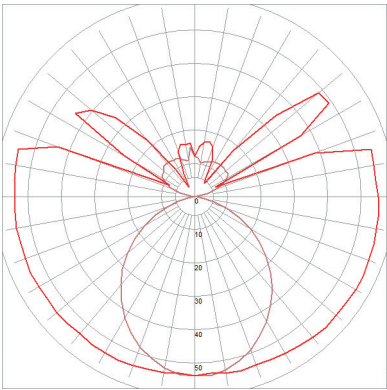
IN THE TUBE 360-700 PENDANT HORIZONTAL

de Dominique Perrault et Gaëlle Lauriot-Prévost

FICHE TECHNIQUE TECHNICAL SHEET

DONNÉES PHOTOMÉTRIQUES PHOTOMETRIC DATA

Flux	380lm
Tc	2700 (valeur indicative) (indicative value)
CRI	85



IN THE TUBE 360-700 PENDANT HORIZONTAL

de Dominique Perrault et Gaëlle Lauriot-Prévost

FICHE TECHNIQUE TECHNICAL SHEET

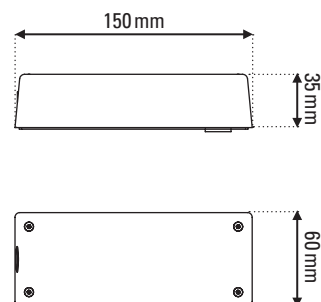
ACCESSOIRES

ACCESSORIES

DRIVER BOX S

ITT 360-400 / ITT 360-700

Matériau Material	Aluminium chromé Aluminium
Poids net Net weight	0,3 kg
Emballage Packaging	60 x 35 x 150 mm
Finitions Finishes	Chromé brillant Polished chromed
Usage Use	Intérieur / extérieur / salle de bain Indoor / outdoor / bathroom

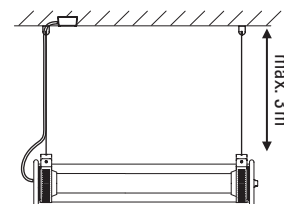


Accessoire étanche indispensable pour un usage du luminaire en extérieur et salle de bain (IP65).
Pour un usage en intérieur, il permet de cacher le driver et les branchements de façon esthétique.
Essential accessory for an outdoor and bathroom use of the light (IP65).
For an indoor use, the box enable to aesthetically hide the wiring and the driver.

KIT SUSPENSION HORIZONTALE HORIZONTAL PENDANT KIT

Matériau Material	Acier inoxydable Stainless steel
-----------------------------	--

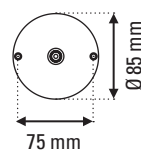
ITT 360 HANG 2



PLAQUE D'ORNEMENT ACIER INOX ORNAMENTAL STAINLESS STEEL PLATE

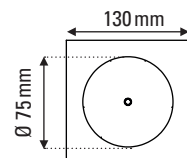
Matériau Material	Acier inoxydable Stainless steel
-----------------------------	--

COVER PLATE



TRAPPE 75 TRAPDOOR 75

Matériau Material	Plâtre haute dureté High density plaster
-----------------------------	--



TRAPPE 140 TRAPDOOR 140

Matériaux Material	Plâtre haute dureté High density plaster
------------------------------	--

