

IN THE TUBE 360-1600 PENDANT HORIZONTAL

de Dominique Perrault et Gaëlle Lauriot-Prévost

FICHE TECHNIQUE

TECHNICAL SHEET



SUSPENSION HORIZONTALE HORIZONTAL PENDANT LAMP

Matériaux

Tube : **verre borosilicaté**
Bouchon étanche : **silicone et fonte d'aluminium noirs**
Collier de fixation : **acier inoxydable**
Maille amovible : **finitions doré, argenté ou sans maille**
Visserie : **acier inoxydable**
Câble : **caoutchouc noir**

Materials

Tube : borosilicate glass
Waterproof stopper : black silicon and aluminium cast
Adjustable collar : stainless steel
Removable mesh : no mesh, gold or silver finish
Fastenings : stainless steel
Wire : black rubber

Poids net Net weight

4,4 kg

Usage Use

Intérieur / extérieur / salle de bain
Indoor / outdoor / bathroom

Emballage Packaging

230 x 230 x 2010 mm

IP IP

65

IK IK

07

Tension Voltage

220V

Classe Class

1

Watt Watt

30W

Source Source

LED INTEGRATED 2700K

Lumens Lumens output

920lm
920lm

Driver

Driver

Driver externe fourni (45 x 155 x 30 mm)
Dimmable TRIAC 950 mA - 36W
External driver supplied (45x155x30mm)
TRIAC dimmable 950mA-36W

Option :
DALI / 0-10V sur demande
DALI / 0-10V on request

Câble Wire

Caoutchouc noir, longueur : 3 m
Black rubber, length : 3m

Accessoires fournis Accessories included

2 Colliers de fixations + ITT 360 HANG 2 fournis
2 Adjustable collars + ITT 360 HANG 2 are included

Accessoires optionnels Optional accessories

Plaque d'ornement, trappe 75, trappe 140
Cover plate, trappe 75, trappe 140

Interrupteur Switch

NA

Fiches Plug

NA

MAILLES MESHES



Silver

SIL



Gold

GOLD



No Mesh

IN THE TUBE 360-1600 PENDANT HORIZONTAL

de Dominique Perrault et Gaëlle Lauriot-Prévost

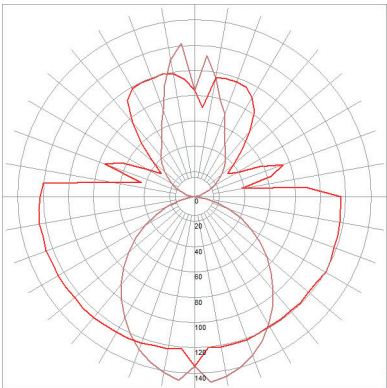
FICHE TECHNIQUE TECHNICAL SHEET

DONNÉES PHOTOMÉTRIQUES PHOTOMETRIC DATA

Flux 920lm

Tc 2700
(valeur indicative)
(indicative value)

CRI 85



IN THE TUBE 360-1600 PENDANT HORIZONTAL

de Dominique Perrault et Gaëlle Lauriot-Prévost

FICHE TECHNIQUE TECHNICAL SHEET

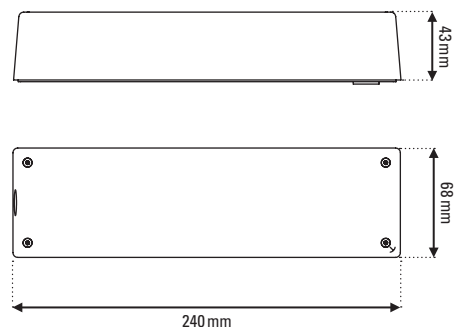
ACCESSOIRES

ACCESSORIES

DRIVER BOX L

ITT 360-1000 / ITT 360-1600

Matériau Material	Aluminium chromé Aluminium
Poids net Net weight	0,6 kg
Emballage Packaging	68 × 43 × 240 mm
Finitions Finishes	Chromé brillant Polished chromed
Usage Use	Intérieur / extérieur / salle de bain Indoor / outdoor / bathroom

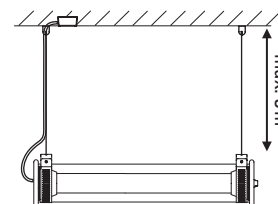


Accessoire étanche indispensable pour un usage du luminaire en extérieur et salle de bain (IP65).
Pour un usage en intérieur, il permet de cacher le driver et les branchements de façon esthétique.
Essential accessory for an outdoor and bathroom use of the light (IP65).
For an indoor use, the box enable to aesthetically hide the wiring and the driver.

KIT SUSPENSION HORIZONTALE HORIZONTAL PENDANT KIT

Matériau Material	Acier inoxydable Stainless steel
-----------------------------	--

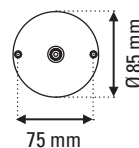
ITT 360 HANG 2



PLAQUE D'ORNEMENT ACIER INOX ORNAMENTAL STAINLESS STEEL PLATE

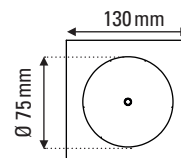
Matériau Material	Acier inoxydable Stainless steel
-----------------------------	--

COVER PLATE



TRAPPE 75 TRAPDOOR 75

Matériau Material	Plâtre haute dureté High density plaster
-----------------------------	--



TRAPPE 140 TRAPDOOR 140

Matériaux Material	Plâtre haute dureté High density plaster
------------------------------	--

